






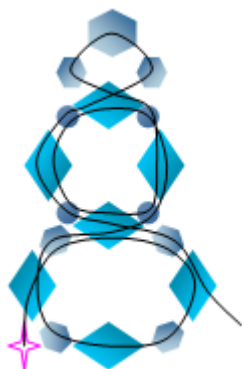
Kereszt medál

www.mezesmama.blogspot.com

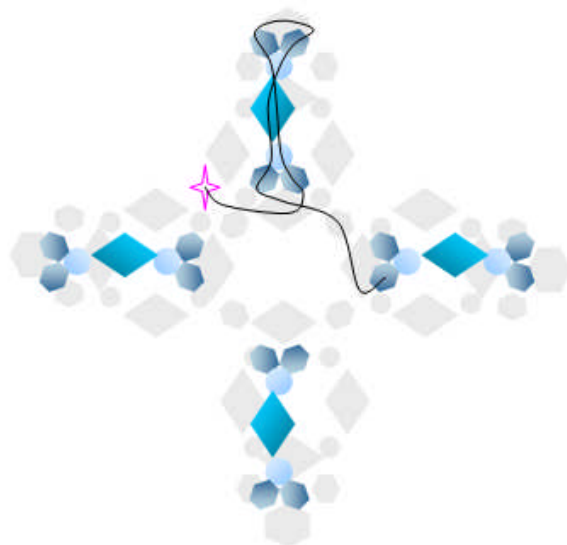
Hozzávalók:

-  4 mm Swarovski gyöngy - 28 db
-  4 mm cseh csiszolt gyöngy - 4 db
-  3 mm cseh csiszolt gyöngy - 28 db
-  15/0 kása
-  11/0 kása

1.



2.




3.



Ezután a szálát körbevezetjük a teljes kereszt szélén, és a végeken levő csiszoltak közé 15/0-ös kásákat fűzünk.

4. Legvégül a kiinduló körünkre vezetjük a szálát és az egyik Swariból kiindulva 4 db Swarit keresztezve díszítjük a keresztünk közepét.



Jó fűzőgetést! ☺
Happy beading! ☺